

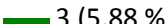
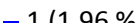


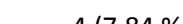






**Umfrage zum Studienbeginn 2016/17
am ersten Studientag der Erstsemestrigen**

Ausgefüllte Feedbacks: 52 bei knapp 80 inskribierten Studierenden

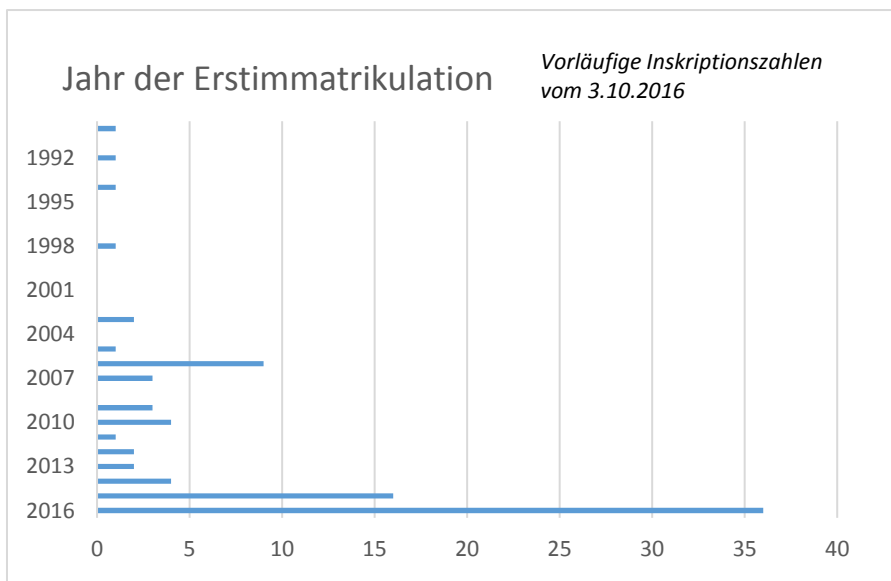
Fragen: 12

2. () Falls es das Fach GW in Linz nicht gegeben hätte, was würden Sie wählen?	
- Ein anderes Fach in Linz:	 31 (60,78 %)
- GW in Salzburg:	 12 (23,53 %)
- GW in Wien:	 3 (5,88 %)
- GW in Graz:	 1 (1,96 %)
- GW in Klagenfurt:	 0
- GW in Innsbruck:	 0
- Ein anderes Studium als das Lehramtsstudium:	 4 (7,84 %)
- Kein Studium:	 0

3. () Hätten Sie auch vor einem Jahr das Lehramtsstudium GW in NMS in Linz gewählt?	
- Ja:	 16 (32,00 %)
- Nein:	 19 (38,00 %)
- Weiß nicht:	 15 (30,00 %)




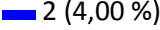



4. () Nennen Sie die ersten beiden Zahlen Ihrer Matrikelnummer
(Jahreszahl der **Erst-Immatrikulation**).

- 90									
- 06									
- 07	- 07								
- 09	- 09								
- 10									
- 11									
- 12	- 12								
- 14	- 14	- 14							
- 15	- 15	- 15	- 15	- 15	- 15	- 15	- 15	- 15	- 15
- 15	- 15	- 15							
- 16	- 16	- 16	- 16	- 16	- 16	- 16	- 16	- 16	- 16
- 16	- 16	- 16	- 16	- 16	- 16	- 16	- 16	- 16	- 16
- 16	- 16	- 16	- 16						
- o-A.									


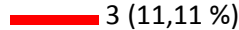

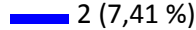
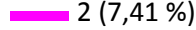




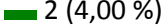
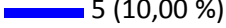
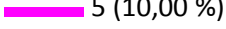






5. () Nennen Sie das Jahr, in dem Sie die Matura bzw. die Studienberechtigungsprüfung abgelegt haben.

- 1989									
- 1999									
- 2005									
- 2006	- 2006								
- 2007									
- 2009									
- 2012	- 2012	- 2012							
- 2014	- 2014	- 2014	- 2014	- 2014	- 2014	- 2014	- 2014		
- 2015	- 2015	- 2015	- 2015	- 2015	- 2015	- 2015	- 2015	- 2015	- 2015
- 2015	- 2015	- 2015	- 2015	- 2015	- 2015	- 2015	- 2015		
- 2016	- 2016	- 2016	- 2016	- 2016	- 2016	- 2016	- 2016	- 2016	- 2016
- 2016	- 2016	- 2016	- 2016	- 2016					
- o.A.									

7. () Haben Sie schon ein Studium abgeschlossen?	
- Nein:	 43 (86,00 %)
- Ja, ein Doktoratsstudium:	 0
- Ja, ein Masterstudium:	 3 (6,00 %)
- Ja, ein Bachelorstudium:	 2 (4,00 %)
- Ja, ein FH-Studium:	 0
- Ja, ein PH-Studium:	 1 (2,00 %)
- Ja, ein anderes Studium:	 1 (2,00 %)

34 von 52 beantworteten die Frage


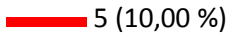


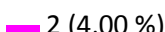
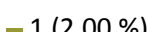
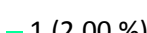
8. () An welchen tertiären Bildungsinstitutionen haben Sie schon studiert?	
- Universität:	 23 (85,19 %)
- Fachhochschule:	 3 (11,11 %)
- Pädagogische Hochschule:	 4 (14,81 %)
- Ausland:	 2 (7,41 %)
- Sonstige österreichische Institution:	 2 (7,41 %)

9. () Wo haben Sie die Matura abgelegt?	
- Gymnasium (Langform):	 12 (24,00 %)
- Oberstufengymnasium (Kurzform):	 10 (20,00 %)
- LA für Kindergartenpädagogik:	 2 (4,00 %)
- HTL:	 5 (10,00 %)
- HAK:	 5 (10,00 %)
- HUM: HLW, HLT, ...:	 7 (14,00 %)
- Landwirtschaftliche höhere Schule:	 0
- Sonstige höhere Schule:	 0
- Berufsreifeprüfung:	 9 (18,00 %)
- Ausländische Schule:	 0
- keine Matura (außerordentlicher Hörer):	 0

6. () Welcher (beruflichen, studentischen, schulische) Tätigkeit sind sie im letzten bzw. in den letzten Jahren nachgegangen?

Zusammenfassung

18	Direkt von der Matura (6 AHS, 10 BHS), ev. Zivildienst, Zwischenjahr
12	Berufliche Erfahrung (mind. 3 mit BRPR)
16	Aus einem Studium, teils abgeschlossen, teils weitere Berufserfahrung (mind. 4 abgeschlossenes Studium, 4 begonnenes Lehramt, 8 weitere Studienerfahrungen)

10. () Gehen Sie neben dem Lehramtsstudium einer beruflichen Tätigkeit nach?	
- Nein:	 26 (52,00 %)
- gelegentlich, bis zu 5 Std. pro Woche:	 5 (10,00 %)
- regelmäßig 6-10 Stunden pro Woche:	 9 (18,00 %)
- 11-20 Stunden pro Woche:	 6 (12,00 %)
- 21-30 Stunden pro Woche:	 2 (4,00 %)
- 31-40 Stunden pro Woche:	 1 (2,00 %)
- mehr als 40 Stunden pro Woche:	 1 (2,00 %)