



Interaktive Lernbausteine mit h5p erstellen

Digitale Alternativen zum Arbeitsblatt

Claudia Breitfuss-Horner & Doris Führlinger-Reisenberger

Co-Host


Für Administratives und Technisches zuständig:

- Probleme mit dem Mikro
- Materialien nicht auffindbar
- Betreuung im Chat
- etc.



Doris Führlinger-Reisenberger

Fahrplan



Zeitraum	Inhalt
14:00 – ca. 16:30	<ul style="list-style-type: none">• Fortbildung mit Inputphase• Individuellen Erarbeitungsphasen• Kurze Präsentation im Plenum Ohne Pause
ca. 16:30 – 17:00	Zeit für individuelle Fragen

Materialien

- <https://gwb.schule.at/course/view.php?id=1731>
- Bzw. <https://shorturl.at/fv87t>

Ohne Anmeldung, offen für alle



Lumi h5p Desktop Editor

<https://lumi.education/de>



Warum h5p?

Rückblick – Tipps und Tricks – praktisches Arbeiten

Vorteile/ Nachteile/ Alternativen

- Webbasiert
- Ohne Programmierkenntnisse erstellt werden
- Freie Lizenz
- Feedback über den Lernerfolg möglich
- Zeitgemäßes Design
- Multimedial Elemente kombinierbar
- Über 40 Inhaltstypen


IQES online



Kahoot!
Quizlet

Zeit zum Stöbern ...

- Sehen Sie sich in Ruhe die Beispiele auf der Lernplattform an.
- Zeit: 5-10 Min




Tipps und Tricks

- Aktivierende Übung
- Richtiger Schwierigkeitsgrad
- Verbindung von Lernen und „Testen“
- Eindeutige Lösung




Praxis

- Vorhandene Übungen verwenden
- Eigene Übungen erstellen




In Teams

- Lückentext (Fill in the Blanks) *
- Aufklappbarer Text (Accordion) *
- Single Choice-Fragen (Single-Choice Set) *
- Richtig/ Falsch Fragen (True/ False Question) *
- Wörter markieren (Mark the Words) *



In Teams

- Aufgabenfolge (Question Set/ Quiz) **
- Zuordnungsaufgabe (Drag and Drop) ***
- Buchstabensalat (Find the words) *
- Absätze sortieren (Sort the Paragraphs) **
- Memory Spiel (Memory Game) **





Danke fürs mitmachen!

Claudia Breitfuss-Horner & Doris Führlinger-Reisenberger