



WIRTSCHAFTSSTANDORT OÖ

GW-LEHRAMTSAUSBILDUNG

CLUSTER ÖSTERREICH-MITTE

Dr. Robert Leitner, MBA

Leiter der Abteilung WIRTSCHAFTSPOLITIK UND AUßENWIRTSCHAFT

9.12.2021

ALLES UNTERNEHMEN.



LEISTUNGEN | WKOÖ



Interessenvertretung

Gesetzesbegutachtung, aktive Themenpositionierung, Vorschlags- und Forderungsprogramme, Standortentwicklung



Service

Beratung und Information: Recht, Umwelt, Technologie, Digitalisierung, Gründung, Export, Förderungen, Regional- und Branchenservice, WKO.at, Newsletter, Online Ratgeber, Kammerzeitung, Publikationen, Fachbroschüren, Chat Bot



Bildung

Weiterbildungsangebot (WIFI), Veranstaltungsangebote (WK), Webinare

ALLES UNTERNEHMEN.



WKOÖ als gestaltender

STANDORTPARTNER

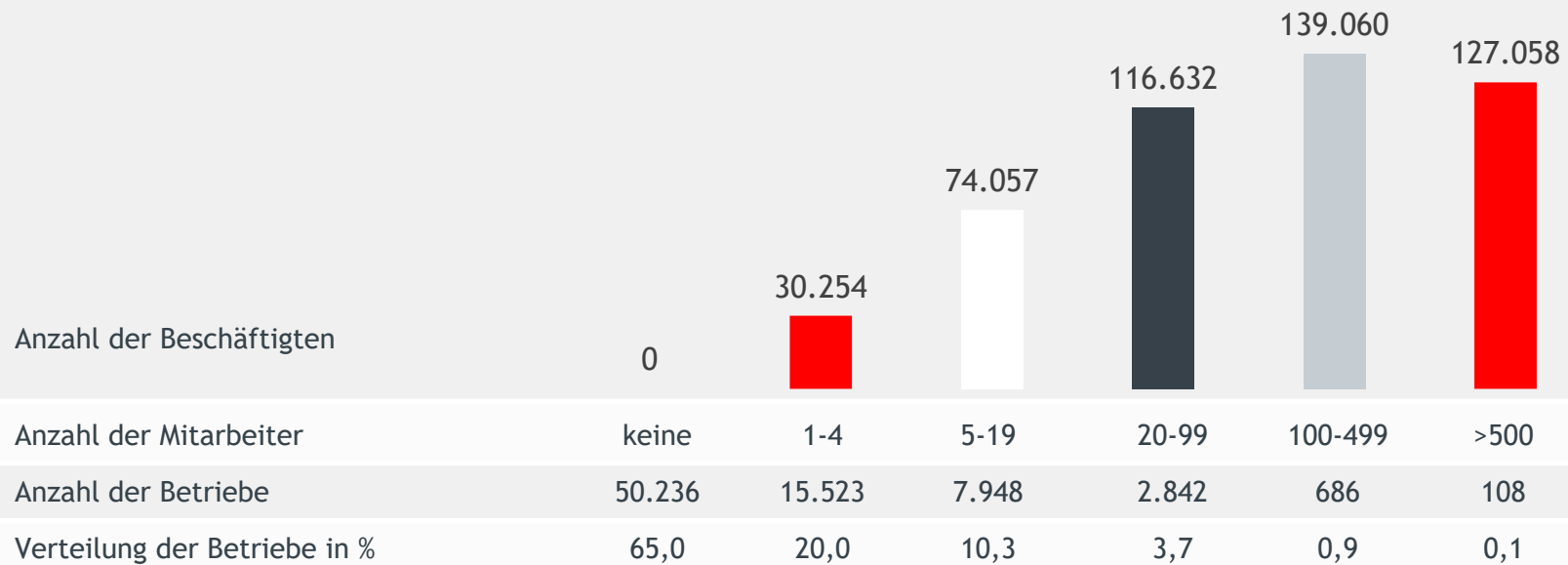


- System der Wirtschafts- und Sozialpartnerschaft in Ö: Arbeiterkammer, Landwirtschaftskammer, Gewerkschaft -> Tarifverhandlungen, Gesetzesvorschläge an Regierung, Fachpolitische Konzepte ...
- WKOÖ als Selbstverwaltungsorganisation und Körperschaft öffentlichen Rechts mit gesetzlicher Mitgliedschaft
- 1 Dachorganisation in Wien, 9 Landesorganisationen in den Bundesländern mit jeweils 7 Sparten und rund 90 Branchenvertretungen
- Duales System mit ehrenamtlichen Vertretern und Angestellten-Ebene

ALLES UNTERNEHMEN.



Größenstruktur der MITGLIEDSBETRIEBE



Basis: Beschäftigtenstatistik der Gewerblichen Wirtschaft per 31.7.2021 (exkl. geringfügig Beschäftigter) | Unternehmen ohne Beschäftigte aus EPU-Statistik per Dezember 2020 | Nicht inkludiert sind Kammermitglieder ohne Tätigkeitsschwerpunkt in der Gewerblichen Wirtschaft.
Quelle: WKOÖ-Statistik 2021

ALLES UNTERNEHMEN.





WIRTSCHAFTSPOLITIK

ALLES UNTERNEHMEN.



Organigramm

Abteilung Wirtschaftspolitik und Außenwirtschaft (WA)



ZENTRALE GRUNDWERTE

- Freiheit
- Unternehmertum
- Eigentum
- Wettbewerb
- Leistung
- Sicherheit
- Gerechtigkeit
- Europa
- Nachhaltigkeit
- Gesellschaftliche Verantwortung

MAGISCHES VIELECK DER WIRTSCHAFTSPOLITIK/ZIELE

- Vollbeschäftigung
- Geldwertstabilität
- Wirtschaftswachstum
- Außenwirtschaftlicher Gleichgewicht
- Umweltschutz (ökosoziale Marktwirtschaft)
- Gerechte Einkommensverteilung

Zielharmonie – Zielneutralität -
Zielkonflikte

WIRTSCHAFTSPOLITIK DER ZWEITEN REPUBLIK

- Unterschied Wirtschaftspolitik und Wirtschaftstheorie
- Gliederung der Wirtschaftspolitik
 - Allgemeine -Spezielle
 - Ordnungs-, Konjunktur und Strukturpolitik
 - Ziele der Wirtschaftspolitik
- Wirtschaftspolitik der zweiten Republik
 - Lohn-&Preispolitik
 - Konjunkturpolitik (Ölpreisschocks)
 - Wettbewerbspolitik (mit EU-Beitritt) und Strukturpolitik (Regionalpolitik)
 - Standortpolitik mit Fokus auf Innovation und Bildung
 - Krisen/Konjunkturpolitik (CoV 19-Hilfsmassnahmen)

STRATEGISCHE STANDORTVORTEILE OÖ

- Hochqualifizierte Arbeitskräfte, Universitäten & Fachhochschulen
- Aktive Technologiepolitik: Kompetenzzentren, Cluster Netzwerke
- Starke und wandlungsfähige Industrien + innovative KMUs
- Lage (Zentraleuropa) und Verkehrsinfrastruktur
- Moderate Unternehmenssteuern
- Stabilität: wirtschaftlich, sozial und politisch
- Hohe Lebensqualität: Kultur, Bildung Umwelt, Arbeitsplätze

ALLES UNTERNEHMEN.



OBERÖSTERREICH - IM ZENTRUM EUROPAS



Kennzahlen im Überblick

11.980 km²

1.504.490 Einwohner in OÖ

207.812 Einwohner in Linz

104.793 Unternehmen

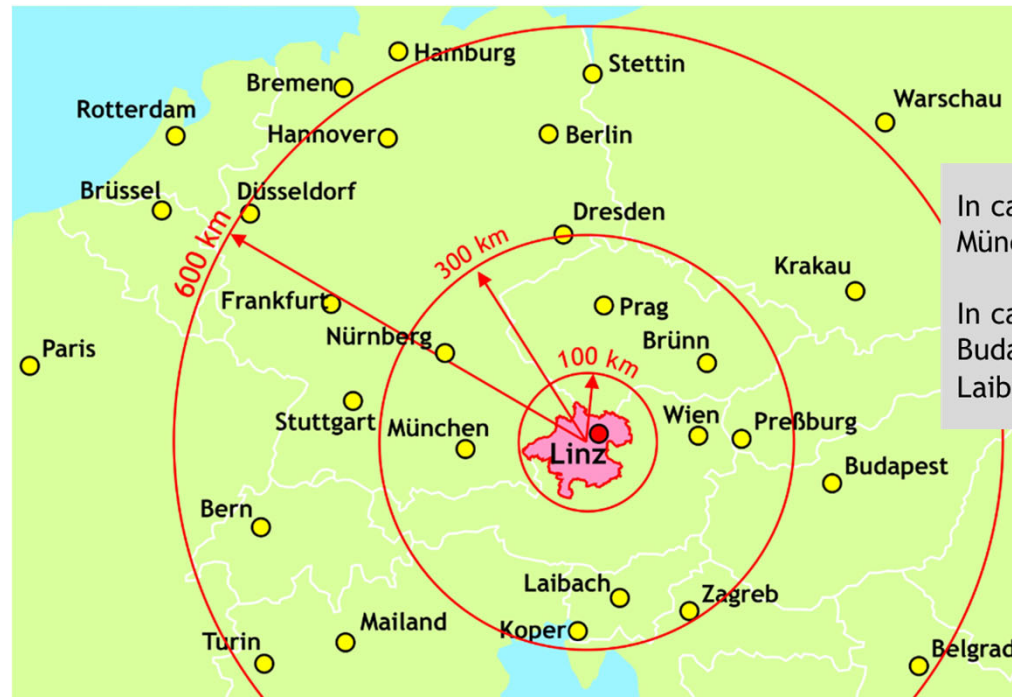
689.000 Beschäftigte

ALLES UNTERNEHMEN.

WKO
WIRTSCHAFTSKAMMER OBERÖSTERREICH

Wirtschaftsstandort OÖ

ZENTRALE LAGE IN EUROPA



In ca. 3 Stunden nach Prag,
München, Wien, Bratislava,...

In ca. 6 Stunden nach Zürich,
Budapest, Frankfurt, Bozen,
Laibach, Zagreb,...

ALLES UNTERNEHMEN.

Industrieproduktion Oberösterreich

WICHTIGE INDUSTRIEZWEIGE 2020

	In Mrd. Euro	Oberösterreich	%-Anteil	Österreich
Maschinen- und Metallwaren		10,6	29,4	35,9
Fahrzeuge (Automotive)		7,3	47,2	15,4
Chemische Industrie		4,9	33,4	14,6
Lebensmittelindustrie		2,5	24,6	10,1
Bau Industrie		2,1	28,0	7,5
NE-Metallindustrie		1,9	46,7	4,1
Holzindustrie		1,5	18,7	8,0
Elektro- und Elektronikindustrie		1,5	8,8	16,9

Quelle: Statistik Austria 2021 | Konjunkturstatistik 2020 | abgesetzte Produktion

ALLES UNTERNEHMEN.



WIFO-STUDIE ÖSTERREICH/OBERÖSTERREICHS WIRTSCHAFT IM EUROPÄISCHEN KONKURRENZUMFELD

STUDIE DURCH DAS WIFO IM JAHR 2017 (UPDATE 2022)
IM AUFTRAG DER WKO OBERÖSTERREICH

108 VERGLEICHSDREGIONEN MIT DIV. SCHWERPUNKTTHEMEN

SCHWERPUNKTE:

- ❖ INNOVATIONS- UND TECHNOLOGIEORIENTIERUNG
- ❖ POSITIONIERUNG AUF INTERNATIONALEN MÄRKTEN

ALLES UNTERNEHMEN.

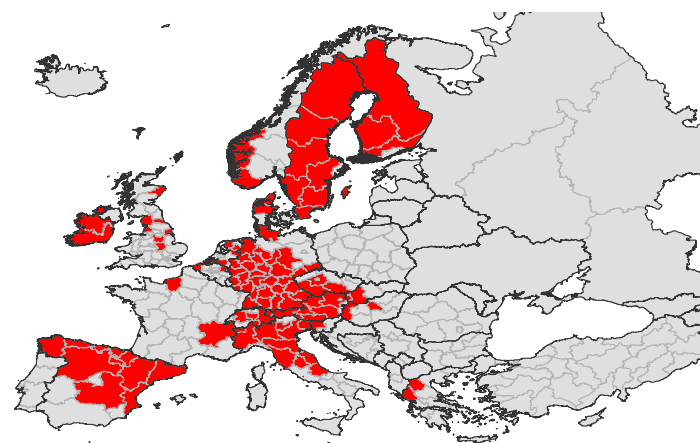


108 VERGLEICHSREGIONEN

(SACHGÜTERPRODUZIERENDE REGIONEN EUROPAS)

TOP25 der HSRE nach dem BIP je Einwohner (2014)

NO04 - Agder og Rogaland	NO04	57.251	1
NO05 - Vestlandet	NO05	55.035	2
UKM5 - North Eastern Scotland	UKM5	52.587	3
IE02 - Southern and Eastern	IE02	44.704	4
DE21 - Oberbayern	DE21	44.188	5
FI18 - Etelä-Suomi	FI18	41.892	6
DE71 - Darmstadt	DE71	40.836	7
DE11 - Stuttgart	DE11	40.008	8
AT32 - Salzburg	AT32	39.408	9
DK04 - Midtjylland	DK04	35.662	10
NL41 - Noord-Brabant	NL41	35.612	11
SE33 - Övre Norrland	SE33	35.378	12
SE23 - Västsverige	SE23	35.183	13
AT33 - Tirol	AT33	35.038	14
DE12 - Karlsruhe	DE12	35.022	15
AT34 - Vorarlberg	AT34	34.817	16
DE14 - Tübingen	DE14	34.351	17
DE25 - Mittelfranken	DE25	34.198	18
DEA1 - Düsseldorf	DEA1	33.833	19
AT31 - Oberösterreich	AT31	33.697	20
DK05 - Nordjylland	DK05	33.594	21
BE31 - Prov. Brabant Wallon	BE31	33.522	22
DE23 - Oberpfalz	DE23	33.224	23
DE91 - Braunschweig	DE91	32.653	24
SE32 - Mellersta Norrland	SE32	32.487	25



ALLES UNTERNEHMEN.

Wo steht OÖ im internationalen Vergleich?



OÖ rückt auf Platz 20 unter den europäischen Industrieregionen vor

Indikator	Messgröße zuletzt	Position 2017 (im Vergleich: Studie 2012)	2017 im Vergleich der Konkurrenzregionen	Entwicklung seit der Krise im Vergleich
Ökonomisches Entwicklungsniveau	BIP je EW € 33.697	Rang 20 von 108 (30 von 104)	20,3 % über Durchschnitt	günstiger

Stärkefelder des Wirtschaftsstandorts Oberösterreich

Indikator	Messgröße zuletzt	Position zuletzt (im Vergleich: Studie 2012)	Zuletzt im Vergleich der Konkurrenzregionen	Entwicklung seit der Krise im Vergleich
F&E Unternehmenssektor	F&E-Quote: 2,89 % BIP	Rang 6 von 102 (17 von 95)	120,6 % über Durchschnitt	günstiger
F&E gesamt	F&E-Quote: 3,2 % des BIP	Rang 15 von 102 (25 von 95)	52,4 % über Durchschnitt	günstiger
Internationale Patente	Anmeldungen je Mio. EW: 252,6	Rang 20 von 108 (21 von 97)	73,3 % über Durchschnitt	günstiger

ALLES UNTERNEHMEN.

Wo steht OÖ im internationalen Vergleich?



Indikator	Messgröße zuletzt	Position zuletzt (im Vergleich: Studie 2012)	Zuletzt im Vergleich der Konkurrenzregionen	Entwicklung seit der Krise im Vergleich
Produktivitätsniveau	BWS je EWT (Preise 2005): € 58.158	Rang 31 von 108 (40 von 97)	8,3 % über Durchschnitt	leicht schwächer
Qualifikation	Tertiäre Ausbildung in % 25-64 Jahre: 27,5 %	Rang 63 von 108 (nicht vergleichbar)	8,6 % unter Durchschnitt	nicht vergleichbar
	Anteil Geringqualifizierter 16,5 %	Rang 55 von 108 (nicht vergleichbar)		
Forschung/Entwicklung Hochschulsektor	F&E-Quote: 0,26 %	Rang 69 von 96 (71 von 87)	45,8 % unter Durchschnitt	ähnlich

WAS MACHT EINEN STANDORT ERFOLGREICH?

- Menschen - Talente
- Werte - Einstellungen
- Ressourcen - Produktivität/Verwendung
- Resilienz - Zukunftsfähigkeit
- Innovation - Unternehmergeist
- Wirtschaftspolitik

STANDORTPOLITIK

- Regionen als Gewinner und Verlierer - wie bei Unternehmen
- TOP 5 der Internet/IT-unternehmen in USA haben höhere Marktkapitalisierung als BIP Deutschlands - alle in Silicon Valley
- Von TOP 10 der 70 er Jahre sind nur mehr drei in TOP 10 (von Top 500 nur mehr 50)
- China ist größte Volkswirtschaft vor USA und EU, bis 2050 vor Indien
- Südkorea hat doppeltes BIP wie Italien (in 70ern auf Stufe mit Ghana)
- Bayern, Baden Württemberg als regionale Gewinner
- Ruhrgebiet/NRW, UK-midlands, Rust belt US (Ohio, Virginia, Detroit, ...) negative Entwicklungen
- Fördergewinner in MOE, Niederbayern, Burgenland
- Neue Gewinner/Verlierer aus der CoV-Krise

STANDORTPOLITIK

- Gestaltung der Rahmenbedingungen für einen international wettbewerbsfähigen Standort
- Ziel ist es Wertschöpfung, Einkommen und Lebensqualität am Standort zu erhöhen
- Wettbewerb zwischen Standorten, um Unternehmen, Fachkräfte, Innovationen, ...
- Interessenvertretung auf Gemeinde-, Landes-, Bundes- und EU-Ebene
- Konkrete Unterstützung der Unternehmen in Standortfragen
 - Aus und Weiterbildung
 - Service
 - International
- Standortpolitik ist die Summe aller Aktivitäten und Akteure und mehr!
- Standortpolitik ist dann erfolgreich, wenn alle an einem Strang ziehen ...
... in die gleiche Richtung!



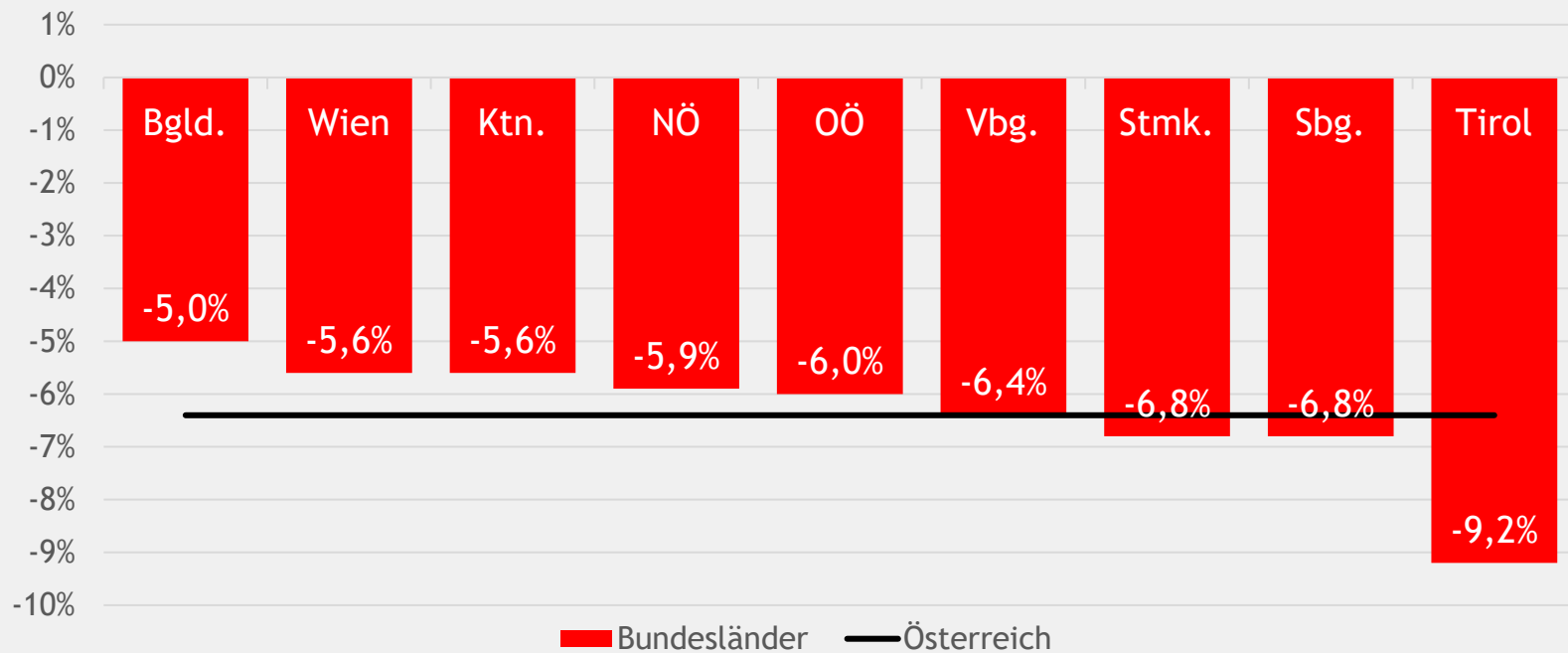
WIRTSCHAFTLICHE ENTWICKLUNGEN

ALLES UNTERNEHMEN.



WIFO Schnellschätzung der Bruttowertschöpfung 2020

(Veränderung gegenüber dem Vorjahr in %)



Quelle: WIFO, 30.06.2021, ohne Land- und Forstwirtschaft

ALLES UNTERNEHMEN.

Wirtschaftsstandort OÖ

WIRTSCHAFTLICHE KENNZAHLEN

	Oberösterreich	%-Anteil	Position	Österreich
BIP/Regionales BIP* (2021, in Mrd. €, laufende Preise)	69,8	17,3	2	404,5
Wachstum BIP* (2021, real)	4,4 %			4,4 %
Neugründungen (2020, inkl. Personenbetreuer)	6.009	15,5	4	38.857
Beschäftigte* (November 2021)	689.000	17,9	2	3.845.000
Arbeitslosenquote* (November 2021)	4,1 %		1	7,0 %
Exporte (Waren 2020, Mrd. €)	36,7	25,7	1	142,6
Exportquote* (Warenexporte in % des BIP 2020)	56,2 %		1	37,6 %
Industrieproduktion (abgesetzte Produktion 2020, Mrd. €)	38,2	24,9	1	153,7

*vorläufige Zahlen, Prognose, Schätzung

Quellen: AMS, WKO-Statistik, Statistik Austria, WIFO

ALLES UNTERNEHMEN.



STANDORTBAROMETER

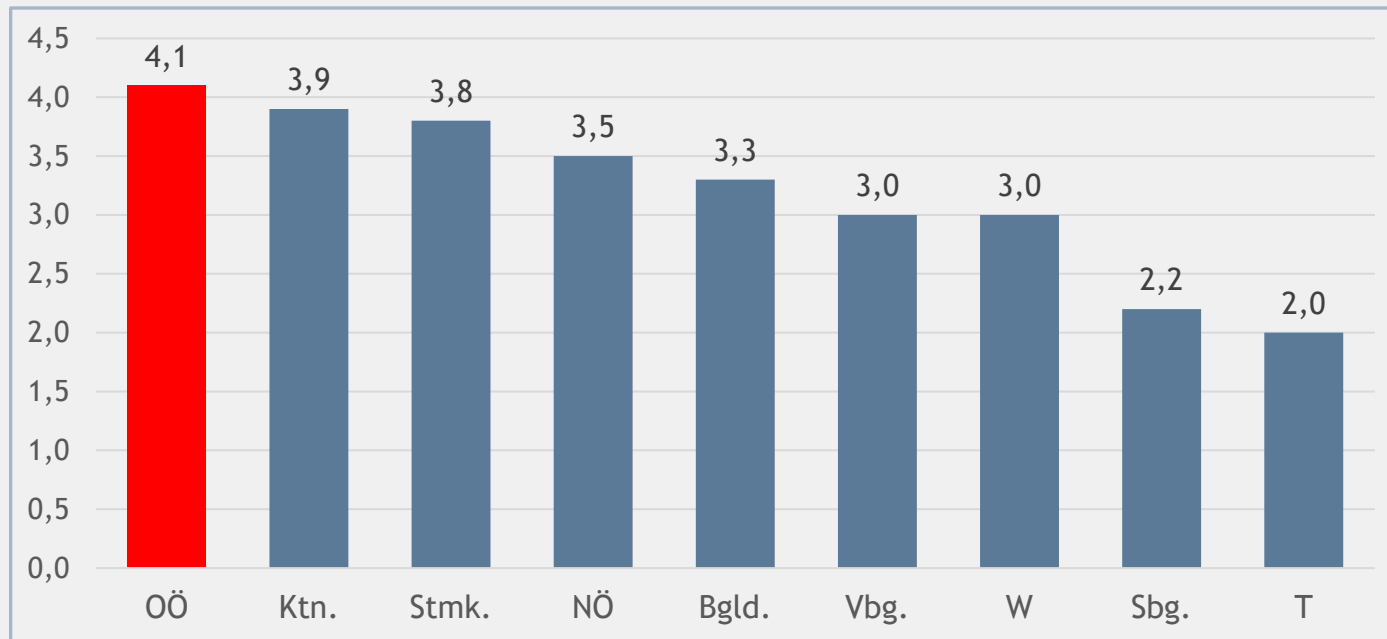
JÄNNER

JUNI

NOVEMBER



REGIONALE WIRTSCHAFTSENTWICKLUNG 2021 (REAL, IN %)



Quelle: Unicredit Research, Juni 2021

ALLES UNTERNEHMEN.

Konjunktur

WIRTSCHAFTSWACHSTUM INTERNATIONAL

(REAL, IN %)

	2021			2022		
	Welt	Eurozone	Österreich	Welt	Eurozone	Österreich
OeNB (Juni 2021)	+6,2 ¹	+4,6	+3,9	+4,2 ¹	+4,7	+4,2
WIFO (Juni 2021)	+6,7	+4,2	+4,0	+4,7	+4,5	+5,0
IHS (Juni 2021)	+5,5	+4,4	+3,4	+4,4	+4,2	+4,5

1) Welt ohne Eurozone

Quelle: OeNB, WIFO, IHS

Stand: 17.09.2021

ALLES UNTERNEHMEN.





WIRTSCHAFTSPOLITISCHE MAßNAHMEN - (POST) CORONA

ALLES UNTERNEHMEN.

HILFSMAßNAHMEN BUND

- Sicherung der LIQUIDITÄT **19 Mrd. Euro**
 - Finanzamt & SV - Herabsetzen von Vorauszahlungen
und Stundung von Zahlungsverpflichtungen **10 Mrd. Euro**
 - Kreditgarantien & Haftungen **9 Mrd. Euro**
- Sicherung der ARBEITSPLÄTZE **10 Mrd. Euro**
 - Corona-Kurzarbeit
- Abfedern von GESCHÄFTSEINBUßEN **15 Mrd. Euro**
 - Corona-Hilfsfonds - Garantien für Betriebsmittelkredite & Fixkostenzuschüsse
- Soforthilfe für SELBSTSTÄNDIGE **2 Mrd. Euro**
 - Härtefallfonds für den/die Unternehmer/in
- Gemeindepaket fördert Investitionen mit bis zu 50% **1 Mrd. Euro**
- Gastronomie-Hilfspaket = Steuererleichterungen **500 Mio. Euro**
- Investitionsprämie **2 Mrd. Euro**

ALLES UNTERNEHMEN.

HILFSMAßNAHMEN LAND OÖ (580 MIO. PAKET)

- OÖ. Landeshaftungen für Mittelstand und Großbetriebe 300 Mio. Euro
- OÖ. Corona-Bürgschaft für Kleinbetriebe 100 Mio. Euro
- OÖ. Tourismuspaket 18 Mio. Euro
- OÖ. Härtefonds für Kleinbetriebe 15 Mio. Euro
- OÖ. Arbeitsmarktpaket 7 Mio. Euro
- OÖ. Digitalisierungspaket 5 Mio. Euro
- OÖ. Startup-Paket 4 Mio. Euro
- ...

HILFSMAßNAHMEN WKOÖ/WKÖ

- **OÖ. Corona-Bürgschaft für Kleinbetriebe** - Haftungen zu gleichen Teilen von Land OÖ und Eigentümern der OÖ. Kreditgarantiesgesellschaft KGG (oö. Banken und WKOÖ) übernommen
100 Mio. Euro
- Gemeinsame **Förderaktion „Digital Starter plus“** von WKOÖ und Land OÖ wurde ausgebaut
8 Mio. Euro
- **Förderaktion „Erfolg plus“** um Betriebe bei Neuausrichtung ihres Geschäftes zu unterstützen
1,2 Mio. Euro
- Kooperationsförderung Gemeinsam geht mehr **3 Mio. Euro**
- WKOÖ unterstützt Betriebe durch neue **Plattform www.lieferserviceregional.at**
- Vorschreibung der Grundumlagen 2020 bis auf Weiteres ausgesetzt
- Möglichkeit für Stundung bzw. Ratenzahlung von KU 1 und KU 2 - zu beantragen
- Abwicklung des Härtefallfonds wird von den Wirtschaftskammern erledigt

ALLES UNTERNEHMEN.



HERAUSFORDERUNGEN

WKOÖ-Wirtschaftsbarometer - die wichtigsten Anliegen

Größte Herausforderungen für Unternehmen in den Jahren 2021 und 2022	
Fachkräftemangel	74 %
Lieferkettenprobleme	63 %
Ökologisierung/Energie- und Rohstoffpreise	59 %
Arbeitskosten	39 %

WKO-Wirtschaftsbarometer 2021 Sommer, Ergebnisse für Oberösterreich (518 Teilnehmer)

ALLES UNTERNEHMEN.



ERFOLGREICHE WIEDERKEHR

Maßnahmen für eine erfolgreiche Wiederkehr der österreichischen Wirtschaft

Senkung der Lohnnebenkosten auf 25 %	79 %
Lehre forcieren, höhere Berufsausbildung als Alternative zur Hochschulbildung	64 %
KöSt auf 21 % senken	58 %
Vereinfachte Zuwanderung für qualifizierte Fachkräfte ermöglichen	48 %
Rahmenbedingungen für alternative Energieträger entwickeln (z.B. für Wasserstoff, grünes Gas,..)	46 %
Leistungsanreize erhöhen (z.B. Arbeitslosengeld degressiv staffeln)	45 %

WKÖ-Wirtschaftsbarometer 2021 Sommer, Ergebnisse für Oberösterreich (518 Teilnehmer)

ALLES UNTERNEHMEN.





STANDORTMASTERPLAN

ALLES UNTERNEHMEN.



ALLES UNTERNEHMEN FÜR EINEN GUTEN WIRTSCHAFTS- UND LEBENSSTANDORT OÖ.



Mehr Infos unter wko.at/ooe/masterplan

ALLES UNTERNEHMEN.





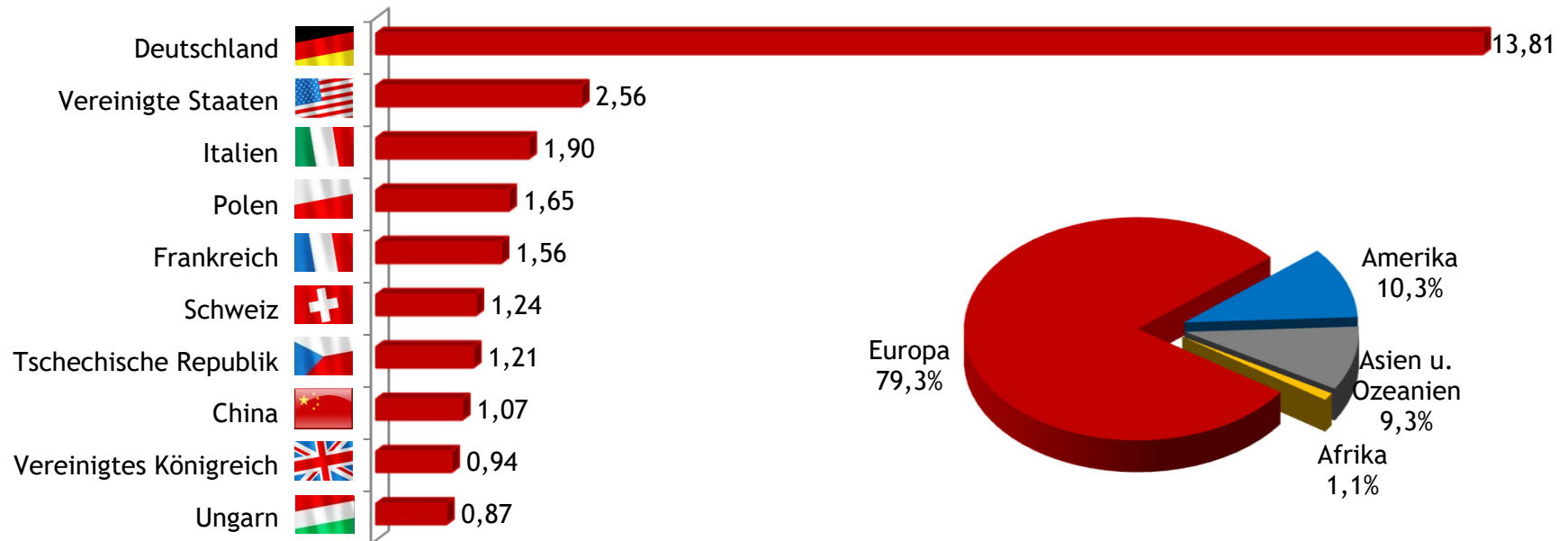
EXPORT

WELTWIRTSCHAFT / WELTHANDEL 2021

ALLES UNTERNEHMEN.



OÖ TOP 10 EXPORTDESTINATIONEN UND EXPORTE NACH KONTINENTEN 2020



Quelle: Statistik Austria 2021 | Warenexporte 2020 (vorläufige Daten) | in Mrd. EUR

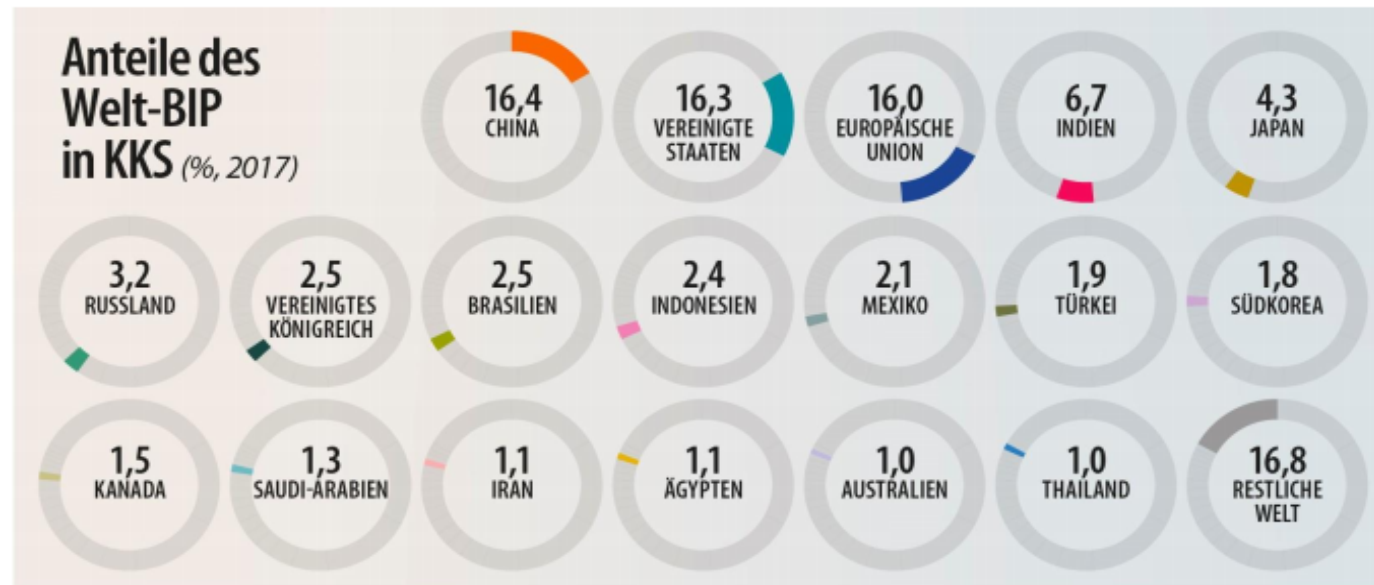
ALLES UNTERNEHMEN.

WKO
WIRTSCHAFTSKAMMER OBERÖSTERREICH

Die Ergebnisse des Internationalen Vergleichsprogramms 2017

China, die USA und die EU sind die größten Volkswirtschaften der Welt

Im Jahr 2017 machte das Bruttoinlandsprodukt (BIP) der **Europäischen Union mit 27 Mitgliedstaaten (EU)** 16,0 % des in Kaufkraftstandards (KKS) ausgedrückten weltweiten BIP aus. **China** und die **Vereinigten Staaten** waren mit Anteilen von 16,4 % bzw. 16,3 % die beiden größten Volkswirtschaften. Andere Länder (außerhalb der EU) mit einem Anteil von mehr als 1 % sind in der nachstehenden Abbildung dargestellt.

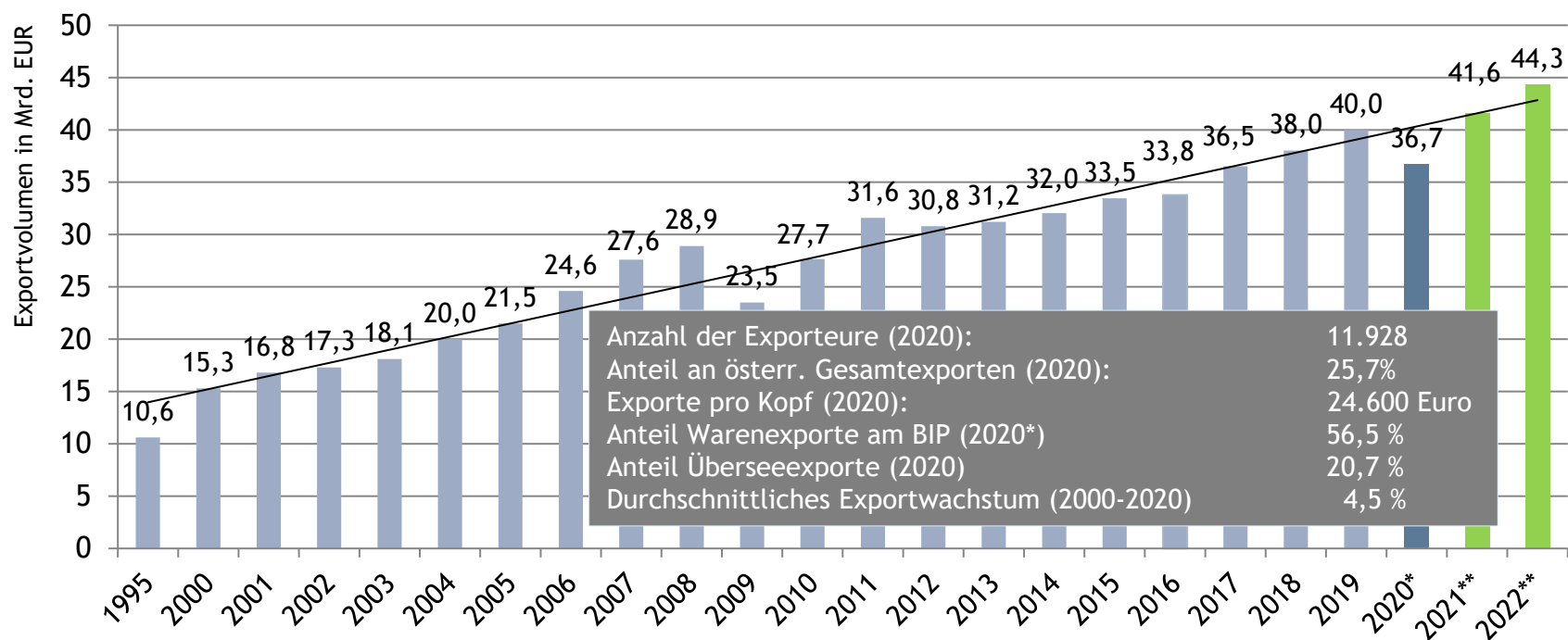


Anmerkung: Europäische Union bezeichnet seit dem 1. Februar 2020 die Europäische Union mit 27 Mitgliedstaaten

ec.europa.eu/eurostat

Außenhandel

OBERÖSTERREICH IST DAS EXPORTBUNDESLAND NR. 1



* vorläufige Zahlen | ** Prognose

Quelle: WKOÖ, Statistik Austria, WIFO
Letzte Aktualisierung: 08.10.2021

ALLES UNTERNEHMEN.

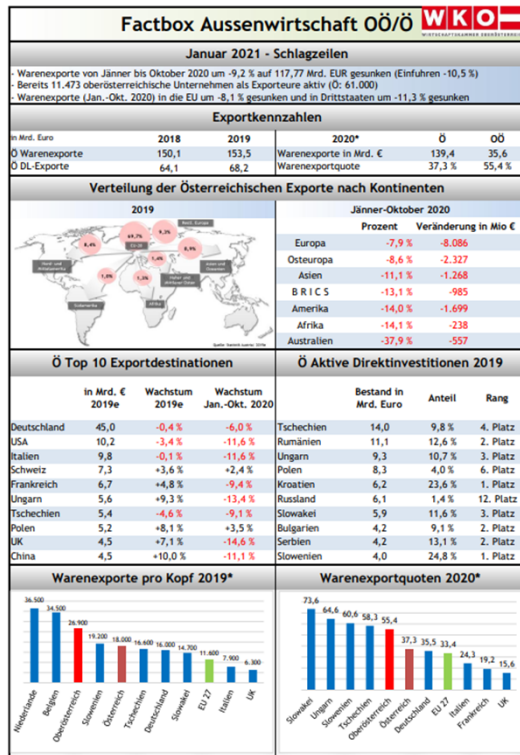


EXPORT FACTBOX

JÄNNER

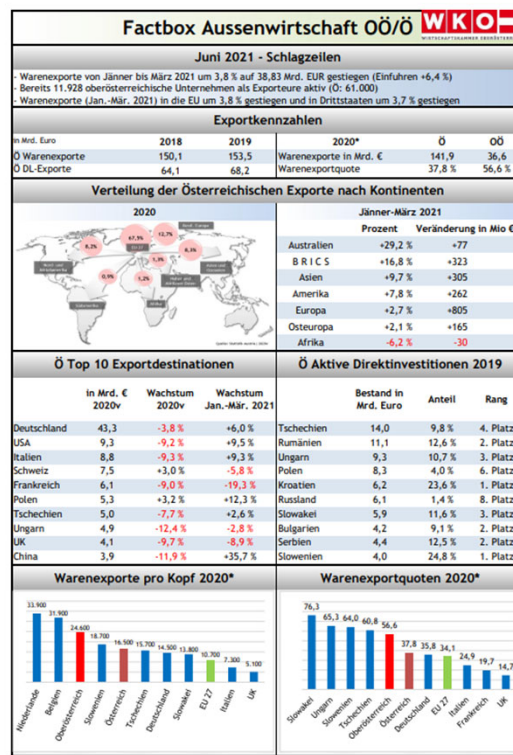
JUNI

DEZEMBER



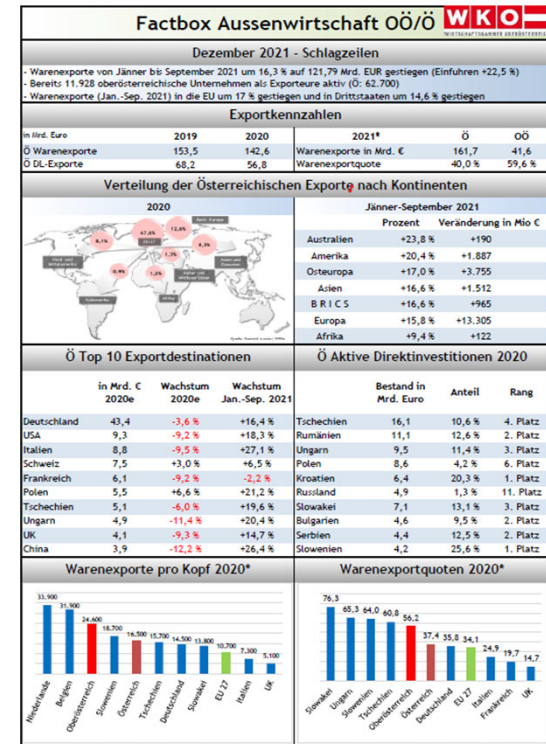
WA-STAT | *Prognosen

Quelle: Statistik Austria | OeNB | WIWI | 2021



WA-STAT | *Prognosen

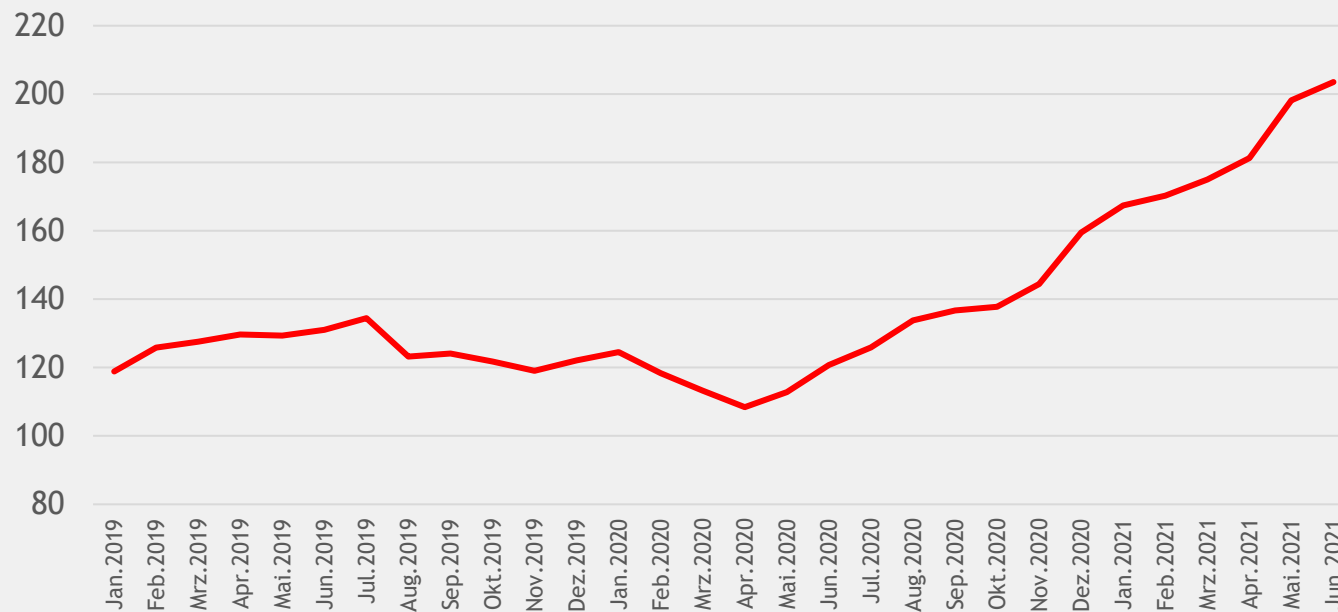
Quelle: Statistik Austria | OeNB | WIWI | 2021



JA-STAT | *Prognosen

Quelle: Statistik Austria | OeNB | WIWI | 2021

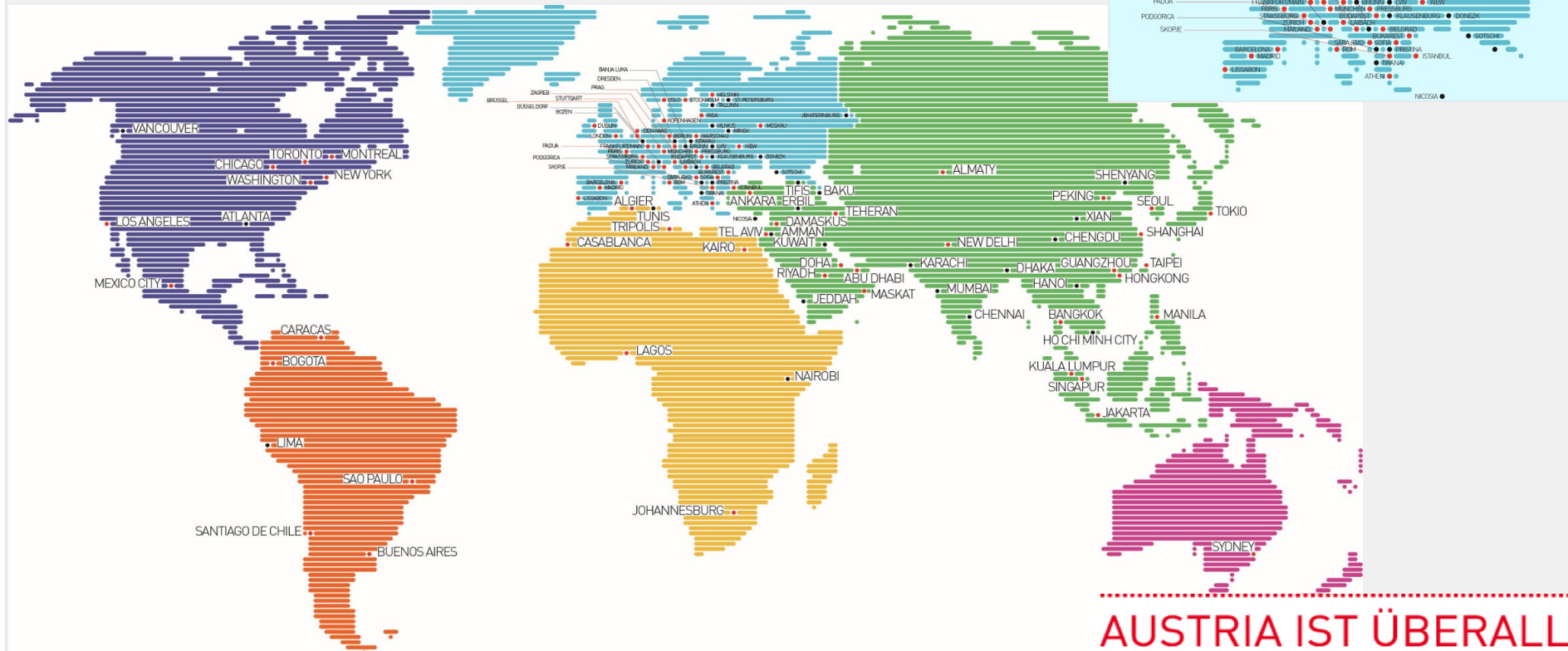
IWF-PREISINDEX FÜR INDUSTRIE-INPUTS (INDEX 2016 = 100)




Quelle: Internationaler Währungsfonds

ALLES UNTERNEHMEN.

DAS AUSLANDS-NETZ DER AUSSENWIRTSCHAFT



UNIVERSITÄTS-KOOPERATIONEN WELTWEIT





WIRTSCHAFTSKAMMER OBERÖSTERREICH