

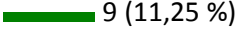
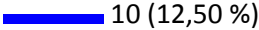
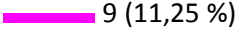

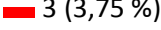

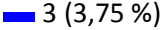






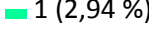

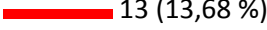

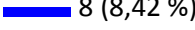



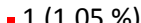

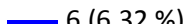
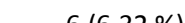
## Umfrage 2 – Teilauswertung 13.3.2015


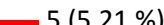
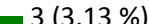
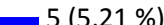

1. () Wie kommt unter den drei bis fünf Aufgabenstellungen eines Maturanten das Thema Wirtschaft vor?	
- 1 - In jeder Aufgabenstellung ist das Thema Wirtschaft zu finden.:	 15 (18,75 %)
- 2 - In einer oder mehreren Aufgabenstellungen kommen Fragen der Wirtschaftskunde UND der Wirtschaftsgeographie vor.:	 37 (46,25 %)
- 3 - In mindestens einer Aufgabenstellung scheint nur Wirtschaftskunde (ohne räumliche Aspekte) auf.:	 9 (11,25 %)
- 4 - In mindestens einer Aufgabenstellung scheint nur Wirtschaftsgeographie (mit räumlichem / geographischem Bezug) auf.:	 10 (12,50 %)
- 5 - In keiner der Fragestellungen ist ein Wirtschaftsanteil zu finden.:	 9 (11,25 %)


2. () Wie kommt unter den drei bis fünf Aufgabenstellungen eines Maturanten ein Thema der Physiogeographie vor?	
- 1 - Überhaupt nicht:	 46 (57,50 %)
- 2 - Als Teilbereich einer Aufgabenstellung:	 3 (3,75 %)
- 3 - In einer Aufgabenstellungen dominierend:	 28 (35,00 %)
- 4 - In mindestens zwei Aufgabenstellungen:	 3 (3,75 %)


3. () Welche Aspekte von Physiogeographie werden angesprochen?	
- 1 - Geologie oder Tektonik,:	 9 (26,47 %)
- 2 - Boden,:	 0
- 3 - Geomorphologie,:	 7 (20,59 %)
- 4 - Klima oder Vegetationszonen ,:	 21 (61,76 %)
- 5 - Gletscher (inkl. Geländeformen und Klimawandel),:	 0
- 6 - Eine physiogeographische Fallstudie,:	 0
- 7 - Ein anderes Physiothema:	 1 (2,94 %)




5. () In welcher Form wird in dieser Aufgabenstellung ein Raumbezug hergestellt?	
- 1 - Kein Raumbezug.:	 30 (31,58 %)
- 2 - Es wird ein Raumbezug angegeben, ohne dass er eine spezielle Bedeutung für die Beantwortung hat.:	 13 (13,68 %)
- 3 - Räumliche Strukturen, regionale Unterschiede und Gemeinsamkeiten werden angesprochen.:	 44 (46,32 %)
- 4 - Eine klassische länderkundliche Aufgabenstellung ist vorhanden.:	 8 (8,42 %)






6. () Gibt es bei dieser Aufgabenstellung TEXTE als Zusatzmaterial, die folgendermaßen genutzt werden?	
- 1 - Nein:	 81 (85,26 %)
- 2 - illustrativ - kein Bezug als auszuwertendes Arbeitsmaterial in der Aufgabenstellung:	 1 (1,05 %)
- 3 - im Zusammenhang mit einer Aufgabe des AFB I:	 1 (1,05 %)
- 4 - (auch) im Zusammenhang mit einer Aufgabe des AFB II:	 6 (6,32 %)
- 5 - (auch) im Zusammenhang mit einer Aufgabe des AFB III:	 6 (6,32 %)


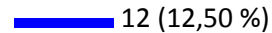
7. () Gibt es bei dieser Aufgabenstellung FOTOS als Zusatzmaterial, die folgendermaßen genutzt werden?	
- 1 - Nein:	 83 (86,46 %)
- 2 - illustrativ - kein Bezug als auszuwertendes Arbeitsmaterial in der Aufgabenstellung:	 5 (5,21 %)
- 3 - im Zusammenhang mit einer Aufgabe des AFB I:	 3 (3,13 %)
- 4 - (auch) im Zusammenhang mit einer Aufgabe des AFB II:	 5 (5,21 %)
- 5 - (auch) im Zusammenhang mit einer Aufgabe des AFB III:	 0


8. () Gibt es bei dieser Aufgabenstellung KARIKATUREN als Zusatzmaterial, die folgendermaßen genutzt werden?	
- 1 - Nein:	 93 (96,88 %)
- 2 - illustrativ - kein Bezug als auszuwertendes Arbeitsmaterial in der Aufgabenstellung :	■ 1 (1,04 %)
- 3 - im Zusammenhang mit einer Aufgabe des AFB I:	■ 1 (1,04 %)
- 4 - (auch) im Zusammenhang mit einer Aufgabe des AFB II:	■ 1 (1,04 %)
- 5 - (auch) im Zusammenhang mit einer Aufgabe des AFB III:	■ 0

9. () Gibt es bei dieser Aufgabenstellung ANDERE BILDER als Zusatzmaterial, die folgendermaßen genutzt werden?	
- 1 - Nein:	 89 (92,71 %)
- 2 - illustrativ - kein Bezug als auszuwertendes Arbeitsmaterial in der Aufgabenstellung:	■ 1 (1,04 %)

- 3 - im Zusammenhang mit einer Aufgabe des AFB I:	 3 (3,13 %)
- 4 - (auch) im Zusammenhang mit einer Aufgabe des AFB II:	 2 (2,08 %)
- 5 - (auch) im Zusammenhang mit einer Aufgabe des AFB III:	 1 (1,04 %)

10. () Gibt es bei dieser Aufgabenstellung TABELLEN als Zusatzmaterial, die folgendermaßen genutzt werden?	
- 1 - Nein:	 88 (93,62 %)
- 2 - illustrativ - kein Bezug als auszuwertendes Arbeitsmaterial in der Aufgabenstellung:	 1 (1,06 %)
- 3 - im Zusammenhang mit einer Aufgabe des AFB I:	 0
- 4 - (auch) im Zusammenhang mit einer Aufgabe des AFB II:	 5 (5,32 %)
- 5 - (auch) im Zusammenhang mit einer Aufgabe des AFB III:	 0

11. () Gibt es bei dieser Aufgabenstellung DIAGRAMME als Zusatzmaterial, die folgendermaßen genutzt werden?	
- 1 - Nein:	 78 (81,25 %)
- 2 - illustrativ - kein Bezug als auszuwertendes Arbeitsmaterial in der Aufgabenstellung:	■ 0
- 3 - im Zusammenhang mit einer Aufgabe des AFB I:	■ 3 (3,13 %)
- 4 - (auch) im Zusammenhang mit einer Aufgabe des AFB II:	 12 (12,50 %)
- 5 - (auch) im Zusammenhang mit einer Aufgabe des AFB III:	■ 3 (3,13 %)

12. () Gibt es bei dieser Aufgabenstellung KARTEN als Zusatzmaterial, die folgendermaßen genutzt werden?	
- 1 - Nein:	 74 (81,32 %)
- 2 - illustrativ - kein Bezug als auszuwertendes Arbeitsmaterial in der Aufgabenstellung:	■ 3 (3,30 %)
- 3 - im Zusammenhang mit einer Aufgabe des AFB I:	■ 6 (6,59 %)
- 4 - (auch) im Zusammenhang mit einer Aufgabe des AFB II:	■ 5 (5,49 %)
- 5 - (auch) im Zusammenhang mit einer Aufgabe des AFB III:	■ 3 (3,30 %)
13. () Falls Karten als Zusatzmaterial vorhanden sind, handelt es sich um:	

- 1 - Thematische Karte/Kartogramm (Welt, Kontinent),:	9 (50,00 %)
- 2 - Thematische Karte/Kartogramm (Land, Region),:	5 (27,78 %)
- 3 - Physische oder topographische Karte (großmaßstäbig),:	5 (27,78 %)
- 4 - Luft- oder Satellitenbild,:	2 (11,11 %)
- 5 - Sonstige Karten und verwandte Darstellungen:	0

14. () Welche weiteren Zusatzmaterialien gibt es neben Texten, Fotos, Karikaturen, anderen Bildern, Diagrammen und Karten?	
-	Abbildung

15. () Aus welcher Quelle stammt das Zusatzmaterial?	
- 1 - Kein Zusatzmaterial vorhanden,:	29 (34,12 %)
- 2 - Keine Quellenangabe,:	15 (17,65 %)
- 3 - Schulbuch,:	4 (4,71 %)
- 4 - Atlas,:	3 (3,53 %)
- 5 - Tageszeitung (auch online),:	8 (9,41 %)
- 6 - Fachliteratur (Geographische Zeitschrift, Lehrbuch, ....),:	5 (5,88 %)
- 7 - Sonstige Papier-Publikation (Prospekt, ...),:	0
- 8 - Web-Seite:	28 (32,94 %)