

VU Spezialisierende Lehrveranstaltung Ökonomie: Ausgewählte Themen der Ökonomie

Classroom Game: Präsenzhandel

Dieter Pennerstorfer

dieter.pennerstorfer@jku.at

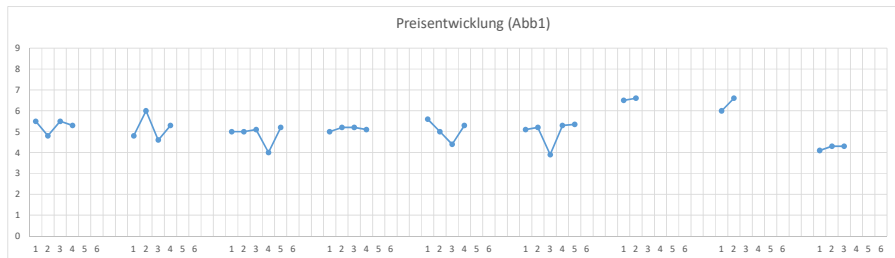
Department of Economics
Johannes Kepler University of Linz

Version: 14. März 2023



JOHANNES KEPLER
UNIVERSITÄT LINZ

Handel und Preise



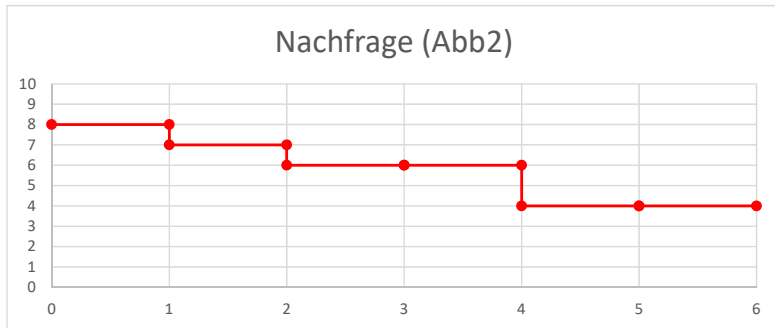
Wert KäuferInnen: 4, 4, 6, 6, 7, 8

Kosten VerkäuferInnen: 3, 4, 4, 5, 5, 6

Anmerkungen:

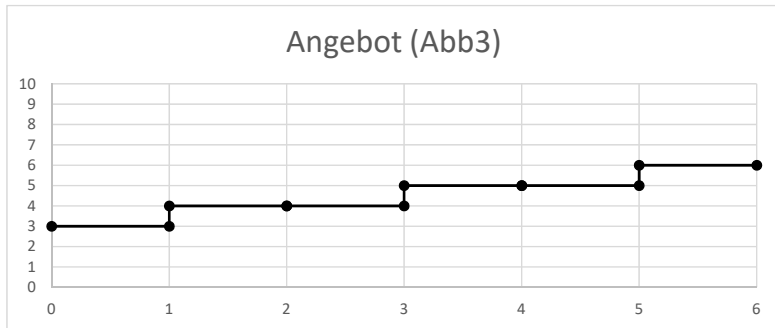
blau: erzielte Preise

KäuferInnen und Nachfrage



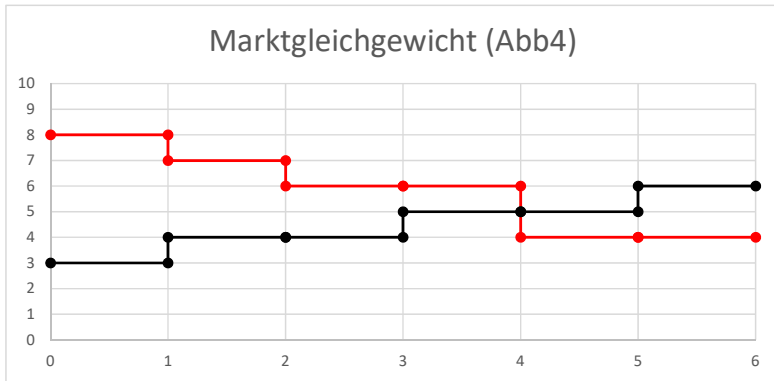
Wert KäuferInnen: 4, 4, 6, 6, 7, 8

VarkäuferInnen und Angebot



Kosten VerkäuferInnen: 3, 4, 4, 5, 5, 6

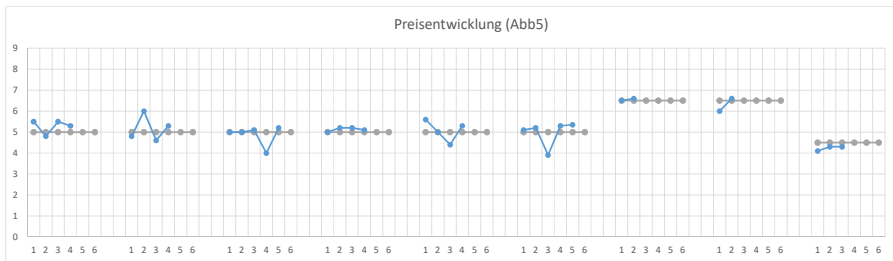
Angebot und Nachfrage



Wert KäuferInnen: 4, 4, 6, 6, 7, 8

Kosten VerkäuferInnen: 3, 4, 4, 5, 5, 6

Handel und Preise: erzielte Preise vs. Gleichgewichtspreis



Wert KäuferInnen: 4, 4, 6, 6, 7, 8

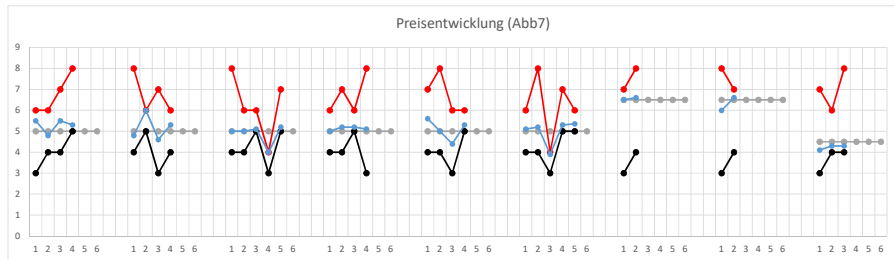
Kosten VerkäuferInnen: 3, 4, 4, 5, 5, 6

Anmerkungen:

blau: erzielte Preise

grau: Gleichgewichtspreise (= erwartete Marktpreise)

Handel und Preise: Wert, Kosten und Preis



Wert KäuferInnen: 4, 4, 6, 6, 7, 8

Kosten VerkäuferInnen: 3, 4, 4, 5, 5, 6

Anmerkungen:

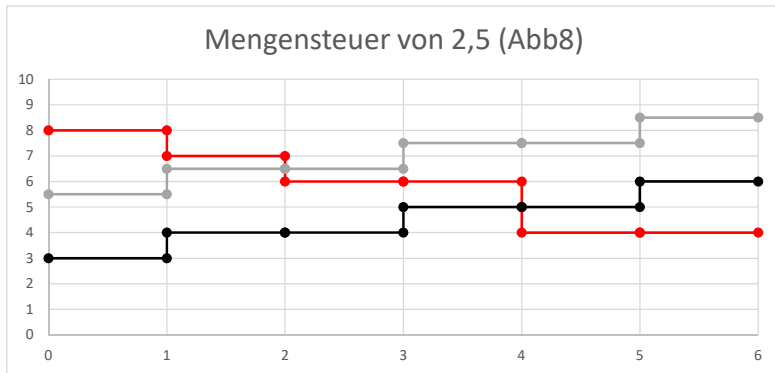
blau: erzielte Preise

grau: Gleichgewichtspreise (= erwartete Marktpreise)

rot: Zahlungsbereitschaft (= Wert) der KäuferInnen

schwarz: (Produktions-) Kosten der VerkäuferInnen

Angebot und Nachfrage mit Steuern

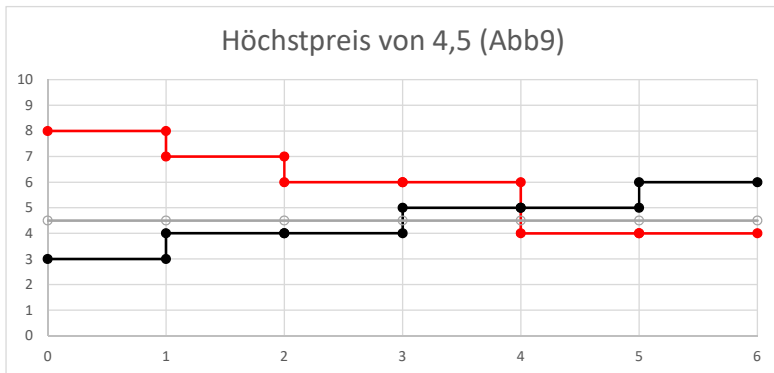


Wert KäuferInnen: 4, 4, 6, 6, 7, 8

Kosten VerkäuferInnen: 3, 4, 4, 5, 5, 6

Kosten VerkäuferInnen (mit Steuern): 5.5, 6.5, 6.5, 7.5, 7.5, 8.5

Angebot und Nachfrage mit Höchstpreis



Wert KäuferInnen: 4, 4, 6, 6, 7, 8

Kosten VerkäuferInnen: 3, 4, 4, 5, 5, 6

Marktergebnis

